



مؤسسه استنادی و پایش علم و فناوری
جهان اسلام



وزارت علوم، تحقیقات و فناوری

جایگاه جهانی تولیدات علمی جمهوری اسلامی ایران و کشورهای اسلامی: فناوری‌های ژنتیکی و مولکولی





جایگاه جهانی تولیدات علمی جمهوری اسلامی ایران و کشورهای اسلامی: فناوری‌های ژنتیکی و مولکولی

کلیه حقوق معنوی این اثر متعلق به مؤسسه ISC است.

هرگونه استفاده از مطالب این گزارش با ذکر منبع بلامانع است

DOR: <https://dor.isc.ac/dor/20.1001.5.1.1404.10.3.0>



مؤسسه استنادی و پایش علم و فناوری
جهان اسلام

جایگاه جهانی تولیدات علمی جمهوری اسلامی ایران و کشورهای اسلامی: فناوری‌های ژنتیکی و مولکولی

زیست مهندسی یکی از جذاب‌ترین و پیشروترین حوزه‌های علمی امروز است که با تلفیق اصول مهندسی و علوم زیستی، به طراحی و توسعه فناوری‌های نوین برای حل چالش‌های پزشکی، کشاورزی و محیط‌زیست می‌پردازد. این رشته به‌عنوان یک حوزه میان‌رشته‌ای، از ابزارهای مهندسی مانند مدل‌سازی رایانه‌ای، طراحی مکانیکی و علم مواد استفاده می‌کند تا سیستم‌های زنده را تحلیل، کنترل یا تقلید کند. از طرفی، فناوری‌های ژنتیکی و مولکولی به‌عنوان زیرشاخه‌های کلیدی زیست مهندسی، نقش محوری در پیشرفت این حوزه ایفا می‌کنند. این فناوری‌ها انقلابی در زمینه‌هایی مانند ژن‌تراپی، تولید محصولات تراریخته و سنتز زیست سوخت‌ها ایجاد کرده‌اند.

بر اساس بند «ت» ماده ۹۹ لایحه برنامه هفتم توسعه، دولت (معاونت علمی، فناوری و اقتصاد دانش بنیان ریاست جمهوری) مکلف است با همکاری دستگاه‌های اجرایی ذی‌ربط و با هدف تأمین زیرساخت یکپارچه مورد نیاز در جهت بهبود زیست بوم فناوری در حوزه‌های پیشران و اقتدار آفرین، جذب و توانمندسازی نخبگان و تسهیل دسترسی به زیرساختها با مشارکت بخش خصوصی و استفاده از ظرفیت‌های قانون جهش تولید دانش‌بنیان، در زیست مهندسی از جمله فناوری‌های ژنتیکی و مولکولی در سقف بودجه مصوب اقدامات لازم را انجام دهد.

باتوجه به اهمیت مساله، گزارش حاضر به دنبال بررسی این نکته است که وضعیت تولیدات علمی فناوری‌های ژنتیکی و مولکولی در کشورهای پیشرو جهانی و اسلامی در بازه زمانی ۲۰ساله چگونه است.

جدول شماره ۱، رتبه و تعداد تولیدات علمی کشورهای پیشرو جهان در فناوری‌های ژنتیکی و مولکولی در بازه زمانی ۲۰ساله را نشان می‌دهد. بر اساس داده‌های پایگاه وب آو ساینس (Web of Science) در فناوری کریسپر، کشورهای آمریکا با ۲۱۱۱۶ مدرک؛ چین با ۱۵۸۷۰ مدرک و آلمان با ۴۳۳۶ مدرک در رتبه‌های اول تا سوم قرار دارند. در فناوری RNA مداخله‌گر، کشورهای آمریکا با ۲۲۲۷۰ مدرک؛ چین با

۱۹۳۳۳ مدرک و آلمان با ۵۰۸۷ مدرک در رتبه‌های اول تا سوم قرار دارند. در فناوری ترانسفکشن، کشورهای چین با ۲۶۸۹۴ مدرک؛ آمریکا با ۱۶۱۲۲ مدرک و ژاپن با ۵۴۶۷ مدرک در رتبه‌های اول تا سوم قرار دارند. در فناوری TALEN، کشورهای آمریکا با ۸۰۵ مدرک؛ چین با ۵۱۷ مدرک و ژاپن با ۳۰۹ مدرک در رتبه‌های اول تا سوم قرار دارند. در فناوری ژن‌درمانی، کشورهای آمریکا با ۲۷۲۵۵ مدرک؛ چین با ۱۱۱۷۹ مدرک و انگلستان با ۵۷۶۰ مدرک در رتبه‌های اول تا سوم قرار دارند و در فناوری ویرایش ژنی زینک فینگر، کشورهای آمریکا با ۱۳۹۹ مدرک؛ چین با ۴۰۹ مدرک و آلمان با ۲۸۹ مدرک در رتبه‌های اول تا سوم قرار دارند.

نکته جالب‌توجه، رتبه جمهوری اسلامی ایران در فناوری‌های ترانسفکشن و فناوری ژن‌درمانی است. ایران در فناوری ترانسفکشن رتبه ۱۴ جهانی و در فناوری ژن‌درمانی رتبه ۱۵ جهانی و رتبه اول در بین کشورهای جهان اسلام را به خود اختصاص داده است و در این فناوری‌ها نسبت به دیگر کشورهای جهان اسلام عملکرد بهتری داشته است. همچنین رتبه جمهوری اسلامی ایران در فناوری‌های TALEN و فناوری ویرایش ژنی زینک فینگر به ترتیب رتبه ۱۷ و ۱۸ جهانی و رتبه دوم در بین کشورهای جهان اسلام است. رتبه ایران در فناوری کریسپر ۲۲ جهانی و در فناوری RNA مداخله‌گر ۲۹ جهانی می‌باشد.

بر اساس گزارش آنکتاد^۱ در سال ۲۰۲۳، یکی از دلایل موفقیت و پیشتاز بودن کشورهایی از جمله آمریکا، چین و هند به سیاست‌گذاری این کشورها در فناوری‌های مختلف و حمایت از تولیدات داخلی بر می‌گردد. این کشورها با حمایت از یک سیستم تولید داخلی و نوآوری که بازیگران تجاری دولتی و خصوصی را ترکیب می‌کند و همچنین با حمایت و تنظیم مؤسسات تحقیقاتی، این موقعیت پیشرو در جهان را ایجاد کرده‌اند. در کشور چین، قانون انرژی‌های تجدیدپذیر در سال ۲۰۰۶ شرکت‌ها و مؤسسات تحقیقاتی چینی را تشویق کرد تا با شرکای خارجی همکاری کنند که آن‌ها را قادر به ورود به بازارهای بین‌المللی کرد. یکی دیگر از برنامه‌های خاص سیاست‌گذاران چینی، «طرح هزار استعداد» با هدف جذب کارشناسان جهانی و جذب محققان برجسته چینی بود.

سیاست‌گذاران هندی به مقرراتی روی آورده‌اند که شرکت‌ها و مؤسسات هندی بتوانند با ایجاد شعبه‌هایی در خارج از کشور، یا ایجاد امکان برای استقرار مؤسسات پیشرفته فناور جهانی در هند و برقراری ارتباط موثر با آنان، انتقال فناوری انجام دهند. طرحی موسوم به «مشوق‌های مرتبط با تولید» در هند اجرایی شده که طی آن از فعالان خارجی یا غول‌های فناوری دعوت می‌شود تا دولت هند به این واسطه بتواند تولید ناخالص داخلی خود را افزایش دهد.

1 UNCTAD: United Nations Conference on Trade and Development

جدول ۱. جایگاه فناوری های ژنتیکی و مولکولی کشورهای پیشرو جهان در بازه زمانی ۲۰۰۵-۲۰۲۴

تعداد مدارک علمی فناوری های ژنتیکی و مولکولی						رتبه
فناوری ویرایش ژنی زینک فینگر ^۷	فناوری ژن درمانی ^۶	فناوری TALEN ^۵	فناوری ترانسفکشن ^۴	فناوری RNA مداخله گر ^۳	فناوری کریسپر ^۲	۲۰۰۵-۲۰۲۴
آمریکا (۱۳۹۹)	آمریکا (۲۷۲۵۵)	آمریکا (۸۰۵)	چین (۲۶۸۹۴)	آمریکا (۲۲۲۷۰)	آمریکا (۲۱۱۱۶)	۱
چین (۴۰۹)	چین (۱۱۱۷۹)	چین (۵۱۷)	آمریکا (۱۶۱۲۲)	چین (۱۹۳۳۳)	چین (۱۵۸۷۰)	۲
آلمان (۲۸۹)	انگلستان (۵۷۶۰)	ژاپن (۳۰۹)	ژاپن (۵۴۶۷)	آلمان (۵۰۸۷)	آلمان (۴۳۳۶)	۳
ژاپن (۱۷۴)	آلمان (۵۲۳۶)	آلمان (۲۴۵)	آلمان (۴۲۴۵)	ژاپن (۴۷۱۷)	انگلستان (۳۳۲۹)	۴
هند (۱۵۰)	ژاپن (۳۹۳۷)	هند (۱۲۴)	کره جنوبی (۳۳۲۰)	انگلستان (۳۳۹۹)	ژاپن (۳۲۱۴)	۵
انگلستان (۱۴۵)	فرانسه (۳۷۲۴)	کره جنوبی (۱۲۲)	انگلستان (۲۴۳۱)	فرانسه (۲۶۶۱)	کانادا (۲۱۵۲)	۶
فرانسه (۱۲۵)	ایتالیا (۳۵۳۲)	فرانسه (۱۱۴)	فرانسه (۲۲۰۳)	کانادا (۲۴۰۰)	فرانسه (۲۰۰۲)	۷
کره جنوبی (۱۱۹)	کانادا (۲۵۷۸)	انگلستان (۱۱۲)	کانادا (۲۱۶۱)	کره جنوبی (۱۹۸۳)	هند (۱۹۱۹)	۸
اسپانیا (۹۰)	اسپانیا (۲۲۱۰)	کانادا (۵۷)	ایتالیا (۱۹۱۴)	هند (۱۷۷۵)	کره جنوبی (۱۸۸۹)	۹
ایتالیا (۸۳)	هلند (۱۹۸۳)	اسپانیا (۵۳)	تایوان (۱۷۴۶)	ایتالیا (۱۶۲۷)	استرالیا (۱۵۸۰)	۱۰

2 Clustered Regularly Interspaced Short Palindromic Repeats (CRISPR)

3 RNA Interference (RNAi)

4 Transfection

5 Transcription Activator-Like Effector Nucleases (TALEN)

6 Gene Therapy

7 Zinc Finger Nucleases (ZFN)

جدول شماره ۲، رتبه و تعداد تولیدات علمی کشورهای پیشرو اسلامی در فناوری های ژنتیکی و مولکولی در بازه زمانی ۲۰ ساله را نشان می دهد. بر اساس داده های پایگاه وب آو ساینس (Web of Science) در فناوری کریسپر، کشورهای جمهوری اسلامی ایران با ۵۸۷ مدرک؛ عربستان سعودی با ۴۳۱ مدرک و پاکستان با ۴۳۰ مدرک در رتبه های اول تا سوم قرار دارند. در فناوری RNA مداخله گر، کشورهای جمهوری اسلامی ایران با ۳۳۸ مدرک؛ پاکستان با ۲۶۹ مدرک و مصر با ۲۵۷ مدرک در رتبه های اول تا سوم قرار دارند. در فناوری ترانسفکشن، جمهوری اسلامی ایران با ۱۰۶۷ مدرک؛ ترکیه با ۳۰۹ مدرک و مصر با ۲۷۳ مدرک در رتبه های اول تا سوم قرار دارند. در فناوری TALEN، پاکستان با ۳۱ مدرک؛ کشورهای جمهوری اسلامی ایران با ۲۷ مدرک و عربستان سعودی با ۱۹ مدرک در رتبه های اول تا سوم قرار دارند. در فناوری ژن درمانی، کشورهای جمهوری اسلامی ایران با ۱۰۲۷ مدرک؛ ترکیه با ۳۷۴ مدرک و عربستان سعودی با ۳۶۳ مدرک در رتبه های اول تا سوم قرار دارند و در فناوری ویرایش ژنی زینک فینگر، پاکستان با ۳۳ مدرک؛ جمهوری اسلامی ایران با ۳۱ مدرک و عربستان سعودی با ۲۶ مدرک در رتبه های اول تا سوم قرار دارند.

جدول ۲. جایگاه فناوری های ژنتیکی و مولکولی کشورهای پیشرو اسلامی در بازه زمانی ۲۰۲۴-۲۰۰۵

رتبه	تعداد مدارک علمی فناوری های ژنتیکی و مولکولی					
۲۰۰۵-۲۰۲۴	فناوری کریسپر	فناوری RNA مداخله گر	فناوری ترانسفکشن	فناوری TALEN	فناوری ژن درمانی	فناوری ویرایش ژنی زینک فینگر
۱	<u>جمهوری اسلامی ایران</u> (۵۸۷)	<u>جمهوری اسلامی ایران</u> (۳۳۸)	<u>جمهوری اسلامی ایران</u> (۱۰۶۷)	پاکستان (۳۱)	<u>جمهوری اسلامی ایران</u> (۱۰۲۷)	پاکستان (۳۳)
۲	عربستان سعودی (۴۳۱)	پاکستان (۲۶۹)	ترکیه (۳۰۹)	<u>جمهوری اسلامی ایران</u> (۲۷)	ترکیه (۳۷۴)	<u>جمهوری اسلامی ایران</u> (۳۱)
۳	پاکستان (۴۳۰)	مصر (۲۵۷)	مصر (۲۷۳)	عربستان سعودی (۱۹)	عربستان سعودی (۳۶۳)	عربستان سعودی (۲۶)
۴	مصر (۳۱۵)	عربستان سعودی (۱۹۳)	عربستان سعودی (۲۰۷)	مصر (۱۸)	مصر (۳۰۵)	مصر (۱۷)
۵	ترکیه (۲۱۸)	ترکیه (۱۸۱)	مالزی (۱۹۰)	ترکیه (۱۲)	مالزی (۲۱۰)	ترکیه (۱۴)
۶	مالزی (۱۹۴)	مالزی (۱۶۰)	پاکستان (۱۰۹)	مالزی (۱۰)	پاکستان (۱۷۷)	مالزی (۹)

تعداد مدارک علمی فناوری های ژنتیکی و مولکولی						رتبه
فناوری ویرایش ژنی زینک فینگر	فناوری ژن درمانی	فناوری TALEN	فناوری ترانسفکشن	فناوری RNA مداخله گر	فناوری کریسپر	۲۰۰۵-۲۰۲۴
اندونزی (۵)	امارات متحده عربی (۱۰۹)	اندونزی (۶)	اندونزی (۶۴)	اندونزی (۴۵)	امارات متحده عربی (۹۰)	۷
نیجریه (۲)	لبنان (۵۹)	قطر (۴)	قطر (۴۰)	امارات متحده عربی (۳۹)	اندونزی (۸۹)	۸
عراق (۲)	اندونزی (۵۸)	عراق (۳)	عراق (۳۲)	لبنان (۲۹)	قطر (۶۹)	۹
قطر (۲)	قطر (۵۱)	امارات متحده عربی (۳)	امارات متحده عربی (۳۱)	قطر (۲۳)	نیجریه (۶۰)	۱۰

بهترین رتبه جمهوری اسلامی ایران در بین فناوری های ژنتیکی و مولکولی در بازه زمانی ۲۰ ساله مربوط به فناوری های ترانسفکشن (رتبه ۱۴ جهانی) و فناوری ژن درمانی (رتبه ۱۵ جهانی) می باشد. بیشترین تولیدات علمی جمهوری اسلامی ایران در بازه زمانی ۲۰ ساله مربوط به فناوری های ترانسفکشن (۱۰۶۷ مدرک) و فناوری ژن درمانی (۱۰۲۷ مدرک) و کمترین تولیدات علمی مربوط به فناوری TALEN (۲۷ مدرک) است (جدول ۳).

جدول ۳. تولیدات علمی و رتبه فناوری های ژنتیکی و مولکولی جمهوری اسلامی ایران در بازه زمانی ۲۰۲۴-۲۰۰۵

رتبه					تعداد					تعداد	رتبه	جایگاه
۲۰۲۰	۲۰۲۱	۲۰۲۲	۲۰۲۳	۲۰۲۴	۲۰۲۰	۲۰۲۱	۲۰۲۲	۲۰۲۳	۲۰۲۴	۲۰۰۵-۲۰۲۴	۲۰۰۵-۲۰۲۴	Web of Science
۲۳	۱۸	۱۷	۱۵	۱۵	۶۸	۹۲	۱۱۰	۱۱۹	۱۵۲	۵۸۷	۲۲	فناوری کریسپر
۲۱	۱۸	۲۵	۲۰	۱۶	۳۳	۳۷	۲۴	۳۳	۳۳	۳۳۸	۲۹	فناوری RNA مداخله گر
۱۰	۷	۷	۸	۶	۸۷	۱۱۹	۱۰۶	۸۱	۱۰۴	۱۰۶۷	۱۴	فناوری ترانسفکشن
۱۴	۱۲	۹	۱۴	۱۴	۳	۴	۵	۳	۳	۲۷	۱۷	فناوری TALEN
۱۳	۱۴	۱۲	۱۳	۱۱	۹۷	۱۰۴	۱۲۶	۱۱۹	۱۶۶	۱۰۲۷	۱۵	فناوری ژن درمانی
۶	۴	۱۳	۱۷	۲۲	۶	۶	۲	۲	۱	۳۱	۱۸	فناوری ویرایش ژنی زینک فینگر

بیشترین تولیدات علمی در بازه زمانی ۲۰ ساله در فناوری کریسپر، مربوط به دانشگاه علوم پزشکی تهران، علوم پزشکی شهید بهشتی و علوم پزشکی مشهد بوده است. در فناوری RNA مداخله گر، بیشترین تولیدات علمی مربوط به دانشگاه علوم پزشکی تبریز، علوم پزشکی تهران و دانشگاه تهران؛ در فناوری ترانسفکشن، دانشگاه علوم پزشکی تهران، علوم پزشکی تبریز و دانشگاه تربیت مدرس؛ در فناوری TALEN، دانشگاه علوم پزشکی تهران، علوم پزشکی تبریز و علوم پزشکی اصفهان؛ در فناوری ژن درمانی، دانشگاه علوم پزشکی تهران، دانشگاه علوم پزشکی تبریز و علوم پزشکی شهید بهشتی و در فناوری ویرایش ژنی زینک فینگر، دانشگاه علوم پزشکی اصفهان، علوم پزشکی تهران و علوم پزشکی شهید بهشتی بوده است (جدول ۴).

جدول ۴. وضعیت و رتبه دانشگاه های کشور در فناوری های ژنتیکی و مولکولی

رتبه	تعداد مدارک علمی فناوری های ژنتیکی و مولکولی					
۲۰۰۵-۲۰۲۴	فناوری کریسپر	فناوری RNA مداخله گر	فناوری ترانسفکشن	فناوری TALEN	فناوری ژن درمانی	فناوری ویرایش ژنی زینک فینگر
۱	دانشگاه علوم پزشکی تهران (۱۰۷)	دانشگاه علوم پزشکی تبریز (۵۹)	دانشگاه علوم پزشکی تهران (۱۹۶)	دانشگاه علوم پزشکی تهران (۶)	دانشگاه علوم پزشکی تهران (۲۵۱)	دانشگاه علوم پزشکی اصفهان (۸)
۲	دانشگاه علوم پزشکی شهید بهشتی (۷۸)	دانشگاه علوم پزشکی تهران (۵۸)	دانشگاه علوم پزشکی تبریز (۱۵۲)	دانشگاه علوم پزشکی تبریز (۴)	دانشگاه علوم پزشکی تبریز (۱۵۶)	دانشگاه علوم پزشکی تهران (۶)
۳	دانشگاه علوم پزشکی مشهد (۶۴)	دانشگاه تهران (۴۸)	دانشگاه تربیت مدرس (۱۴۴)	دانشگاه علوم پزشکی اصفهان (۴)	دانشگاه علوم پزشکی شهید بهشتی (۱۵۰)	دانشگاه علوم پزشکی شهید بهشتی (۴)
۴	دانشگاه علوم پزشکی شیراز (۵۶)	دانشگاه تربیت مدرس (۴۴)	دانشگاه علوم پزشکی مشهد (۱۳۵)	دانشگاه علوم پزشکی مشهد (۴)	دانشگاه علوم پزشکی مشهد (۱۲۰)	دانشگاه علوم پزشکی ایران (۳)
۵	دانشگاه علوم پزشکی ایران (۵۴)	دانشگاه علوم پزشکی مشهد (۲۷)	دانشگاه علوم پزشکی شهید بهشتی (۱۰۶)	دانشگاه فردوسی مشهد (۳)	دانشگاه تربیت مدرس (۱۱۷)	دانشگاه علوم پزشکی زنجان (۳)
۶	دانشگاه تربیت مدرس (۵۳)	دانشگاه علوم پزشکی شهید بهشتی (۲۶)	دانشگاه علوم پزشکی شیراز (۹۴)	دانشگاه علوم پزشکی ایران (۲)	دانشگاه تهران (۸۱)	دانشگاه علوم پزشکی تبریز (۲)

تعداد مدارک علمی فناوری های ژنتیکی و مولکولی						رتبه
فناوری ویرایش ژنی زینک فینگر	فناوری ژن درمانی	فناوری TALEN	فناوری ترانسفکشن	فناوری RNA مداخله گر	فناوری کریسپر	۲۰۰۵-۲۰۲۴
دانشگاه تربیت مدرس (۲)	دانشگاه علوم پزشکی شیراز (۸۰)	دانشگاه علوم پزشکی شهید بهشتی (۲)	دانشگاه تهران (۸۵)	دانشگاه علوم پزشکی ایران (۱۵)	دانشگاه علوم پزشکی تبریز (۵۰)	۷
دانشگاه تهران (۲)	دانشگاه علوم پزشکی ایران (۷۸)	دانشگاه علوم پزشکی همدان (۲)	دانشگاه علوم پزشکی اصفهان (۸۲)	دانشگاه علوم پزشکی بقیه الله (۱۴)	دانشگاه تهران (۵۰)	۸
دانشگاه علوم پزشکی مشهد (۲)	دانشگاه علوم پزشکی اصفهان (۶۳)	دانشگاه تربیت مدرس (۲)	دانشگاه علوم پزشکی ایران (۶۲)	دانشگاه علوم پزشکی شیراز (۱۴)	دانشگاه فردوسی مشهد (۲۴)	۹
دانشگاه علوم پزشکی همدان (۲)	دانشگاه علوم پزشکی زنجان (۴۴)	دانشگاه علوم پزشکی شهید صدوقی یزد (۲)	دانشگاه علوم پزشکی زنجان (۳۵)	دانشگاه تبریز (۱۴)	دانشگاه علوم پزشکی همدان (۲۴)	۱۰

رتبه بندی EduRank.org

EduRank.org یک رتبه بندی مستقل مبتنی بر متریک است که ۱۴ هزار و ۱۳۱ دانشگاه از ۱۸۳ کشور را ارزیابی می کند. این نظام رتبه بندی از پایگاه اختصاصی داده با نمایه ۴۴,۹۰۹,۳۰۰ نشریه علمی و ۱,۲۳۷,۵۴۱,۹۶۰ استناد برای رتبه بندی دانشگاه ها در ۲۴۶ موضوع تحقیقاتی استفاده می کند.

رتبه بندی جهانی EduRank تعداد ۱۴ هزار دانشگاه از ۱۸۳ کشور دنیا را با سه شاخص عملکرد پژوهشی (وزن ۴۵ درصد)، شهرت غیر دانشگاهی (وزن ۴۵ درصد) و نمره فارغ التحصیلان (وزن ۱۰ درصد) رده بندی می کند. در این رده بندی فهرستی از بهترین دانشگاه های جهان که بر اساس عملکرد تحقیقاتی آنها در حوزه فناوری های مرتبط با علم ژنتیک شده اند، آورده شده است.

بر اساس داده های این رتبه بندی در سال ۲۰۲۵، دانشگاه هاروارد از ایالات متحده آمریکا در رده اول قرار دارد. در این نظام رتبه بندی تعداد ۱۰۰ دانشگاه جمهوری اسلامی ایران نیز بر اساس عملکرد پژوهشی آنها در حوزه ژنتیک آورده شده است.

بهترین رتبه در حوزه ژنتیک، مربوط به دانشگاه علوم پزشکی تهران بوده است. دانشگاه های علوم پزشکی شهید بهشتی و دانشگاه تهران در رتبه های بعدی قرار دارند (جدول ۵).

جدول ۵. فهرست دانشگاه‌های برتر ایران در نظام EduRank.org در حوزه ژنتیک

ردیف	دانشگاه	رتبه در آسیا	رتبه در جهان
۱	دانشگاه علوم پزشکی تهران	۵۴	۲۹۲
۲	دانشگاه علوم پزشکی شهید بهشتی	۱۱۶	۴۶۶
۳	دانشگاه تهران	۱۳۸	۵۰۶
۴	دانشگاه علوم پزشکی تبریز	۱۵۱	۵۴۸
۵	دانشگاه علوم پزشکی مشهد	۱۵۸	۵۶۵
۶	دانشگاه علوم پزشکی شیراز	۱۶۶	۵۹۴
۷	دانشگاه تربیت مدرس	۱۹۱	۶۵۰
۸	دانشگاه علوم پزشکی اصفهان	۲۰۶	۶۸۶
۹	دانشگاه شیراز	۲۸۴	۸۷۸
۱۰	دانشگاه علوم پزشکی جندی شاپور اهواز	۳۴۷	۱۰۰۷

در بین دانشگاه‌های علوم پزشکی ایران، بهترین رتبه در حوزه ژنتیک، مربوط به دانشگاه علوم پزشکی تهران بوده است. دانشگاه‌های علوم پزشکی شهید بهشتی و علوم پزشکی تبریز در رتبه‌های بعدی قرار دارند (جدول ۶).

جدول ۶. فهرست دانشگاه‌های برتر علوم پزشکی ایران در نظام EduRank.org در حوزه ژنتیک

ردیف	دانشگاه	رتبه در آسیا	رتبه در جهان
۱	دانشگاه علوم پزشکی تهران	۵۴	۲۹۲
۲	دانشگاه علوم پزشکی شهید بهشتی	۱۱۶	۴۶۶
۳	دانشگاه علوم پزشکی تبریز	۱۵۱	۵۴۸
۴	دانشگاه علوم پزشکی مشهد	۱۵۸	۵۶۵
۵	دانشگاه علوم پزشکی شیراز	۱۶۶	۵۹۴
۶	دانشگاه علوم پزشکی اصفهان	۲۰۶	۶۸۶
۷	دانشگاه علوم پزشکی جندی شاپور اهواز	۳۴۷	۱۰۰۷
۸	دانشگاه علوم پزشکی مازندران	۴۰۲	۱۱۲۶
۹	دانشگاه علوم پزشکی کرمانشاه	۴۰۸	۱۱۴۶
۱۰	دانشگاه علوم پزشکی کرمان	۴۲۱	۱۱۷۳

بر اساس رتبه بندی EduRank.org، در بین کشورهای جهان اسلام، دانشگاه علوم پزشکی تهران (جمهوری اسلامی ایران)، دانشگاه ملک سعود (عربستان سعودی) و دانشگاه استانبول (ترکیه) در رتبه های اول تا سوم قرار دارند. دانشگاه علوم پزشکی رتبه ۲۹۲ جهانی، دانشگاه ملک سعود رتبه ۳۶۸ جهانی و دانشگاه استانبول رتبه ۴۱۹ جهانی را دارند (جدول ۷).

جدول ۷. فهرست دانشگاه های برتر کشورهای جهان اسلام در نظام EduRank.org در حوزه ژنتیک

رتبه جهانی	رتبه در آسیا	دانشگاه	ردیف
۲۹۲	۵۴	دانشگاه علوم پزشکی تهران	۱
۳۶۸	۷۶	دانشگاه ملک سعود عربستان	۲
۴۱۹	۹۵	دانشگاه استانبول ترکیه	۳
۴۲۱	۹۷	دانشگاه حاجت تپه ترکیه	۴

نظام رتبه بندی سایمگو (SCImago)











نظام رتبه بندی سایمگو یکی از شاخص های توسعه یافته رتبه بندی مجلات علمی و کشورهای مختلف در سراسر جهان است که توسط پایگاه اطلاعاتی Scopus با استفاده از الگوریتم Google Page Rank طراحی شده است. SCImago توسط گروه ویژه تحقیق و بررسی، دانشگاه گرانادا ایجاد شد. این شاخص به تحلیل و ارزیابی حوزه های علمی می پردازد و مجلات را از سال ۱۹۹۶ به بعد در پایگاه اطلاعاتی Scopus بر می گیرد.

رتبه بندی سایمگو اطلاعات خود را به صورت روزانه از بانک اطلاعاتی Scopus دریافت می کند و آنها را به رایگان در اختیار عموم قرار می دهد. این اطلاعات مربوط به مدارک علمی منتشر شده از سال ۱۹۹۶ به بعد است که رتبه بندی سایمگو (SCImago) با استفاده از آنها هم کشورها و هم نشریات علمی را بر اساس شاخص های زیر رتبه بندی می کند:

✓ SJR : میزان نفوذ و شهرت نشریه را با استفاده از تعداد استنادات وزن دار به مدارک علمی سه سال گذشته در نشریه محاسبه می کند.

✓ شاخص H (H-Index): این شاخص تعداد مدارک علمی از نشریه را محاسبه می کند که حداقل H استناد داشته اند. به این ترتیب، با استفاده از این شاخص بازده علمی نشریه و تأثیر علمی آن مشخص می شود. از این شاخص می توان برای رتبه بندی علمی کشورها نیز استفاده کرد.











- ✓ تعداد کل مدارک علمی در سال مورد نظر [Total Docs (year)] .
- ✓ تعداد کل مدارک علمی در سه سال گذشته [Total Docs (three year)] .
- ✓ تعداد منابع (Total Refs): تعداد کل منابع کتابشناختی که نشریه در دوره‌ی زمانی انتخاب شده به آنها ارجاع داده است.
- ✓ تعداد کل مدارک قابل استناد [Total Cites (three years)] : این عدد تعداد کل مدارک علمی قابل استنادی است که در سه سال پیش از سال انتخابی (بدون احتساب مدارک علمی سال منتخب) در نشریه منتشر شده‌اند.
- ✓ تعداد مدارک علمی قابل استناد در سه سال گذشته [Citable Docs (year)] : تعداد کل مطالب قابل استناد که در سه سال پیش از سال انتخابی (بدون احتساب مطالب سال منتخب) در نشریه منتشر شده‌اند.
- ✓ نرخ استناد به مدارک علمی انتشار یافته [Cites/Docs (two year)]: میانگین تعداد استناد به ازای هر مدارک علمی انتشار یافته در دو سال پیش از سال انتخابی (بدون احتساب مطالب سال منتخب)
- ✓ نرخ منابع به مدارک علمی انتشار یافته [Ref/Docs (year)] : میانگین تعداد منابع کتابشناسی به ازای هر مدارک علمی انتشار یافته در سال منتخب

All subject areas		Genetics		All regions		1996-2024	
Display countries with at least 0		Documents		Apply		Download data	
Country		↓ Documents	Citable documents	Citations	Self-Citations	Citations per Document	H index
1	 United States	380687	355961	20485590	8495983	53.81	1046
2	 China	187391	182117	3975464	2051008	21.21	424
3	 United Kingdom	100597	93346	5934775	1028654	59.00	687
4	 Germany	89637	83843	4773707	833953	53.26	580
5	 Japan	74091	70824	3165543	569598	42.73	469
6	 France	65904	62178	3529284	540654	53.55	514
7	 Canada	56606	53203	2856707	392952	50.47	512
8	 Italy	46748	43511	1990746	332332	42.58	418
9	 Australia	42265	39623	2132740	316747	50.46	448
10	 Spain	40740	38275	1776770	277939	43.61	397

شکل ۱. جایگاه ژنتیک کشورهای پیشرو جهانی از سال ۱۹۹۶-۲۰۲۴

(منبع: رتبه‌بندی سایمگو ۲۰۲۴)

در بازه زمانی ۱۹۹۶-۲۰۲۴، در حوزه ژنتیک در میان کشورهای پیشرو جهانی، به ترتیب کشورهای آمریکا با ۳۸۰۶۸۷ مدرک؛ چین با ۱۸۷۳۹۱ مدرک و انگلستان با ۱۰۰۵۹۷ مدرک در رتبه‌های اول تا سوم قرار دارند. جمهوری اسلامی ایران با ۱۲۷۲۷۷ مدرک در بین کشورهای پیشرو جهانی رتبه ۲۲ را به خود اختصاص داده است (شکل ۱).

 Iran	12727	12426	201260	44900	15.81	132
 Turkey	11313	10899	267536	34154	23.65	187
 Egypt	6154	5990	126373	16837	20.54	120
 Saudi Arabia	5938	5664	307841	17920	51.84	189
 United Arab Emirates	1449	1373	39124	2639	27.00	87
 Lebanon	985	932	37545	1659	38.12	86
 Iraq	977	949	12181	1624	12.47	47
 Qatar	804	759	29652	1438	36.88	80
 Jordan	714	694	18872	1294	26.43	64
 Syrian Arab Republic	535	532	18947	1222	35.41	68

شکل ۲. جایگاه ژنتیک کشورهای پیشرو اسلامی از سال ۱۹۹۶-۲۰۲۴

(منبع: رتبه‌بندی سایمگو ۲۰۲۴)











در بازه زمانی ۱۹۹۶-۲۰۲۴، در حوزه ژنتیک در میان کشورهای پیشرو اسلامی، به ترتیب کشورهای جمهوری اسلامی ایران با ۱۲۷۲۷ مدرک؛ ترکیه با ۱۱۳۱۳ مدرک و مصر با ۶۱۵۴ مدرک در رتبه‌های اول تا سوم قرار دارند (شکل ۲).

All subject areas		Genetics		All regions		2024	
Display countries with at least 0		Documents		Apply		Download data	
Country		↓ Documents	Citable documents	Citations	Self-Citations	Citations per Document	H index
1	China	17911	17345	18170	11546	1.01	424
2	United States	13221	11738	13925	5390	1.05	1046
3	United Kingdom	3522	3145	5412	1025	1.54	687
4	Germany	3311	2905	4155	854	1.25	580
5	India	3271	3044	3430	1225	1.05	249
6	France	2281	2049	2549	449	1.12	514
7	Japan	2237	2017	1789	396	0.80	469
8	Canada	2172	1990	2853	476	1.31	512
9	Italy	2022	1784	2143	561	1.06	418
10	Australia	1841	1693	2545	465	1.38	448

شکل ۳. جایگاه ژنتیک کشورهای پیشرو جهانی در سال ۲۰۲۴

(منبع: رتبه‌بندی سایمگو ۲۰۲۴)

در سال ۲۰۲۴، در حوزه ژنتیک در میان کشورهای پیشرو جهانی، به ترتیب کشورهای چین با ۱۷۹۱۱ مدرک؛ آمریکا با ۱۳۲۲۱ مدرک و انگلستان با ۳۵۲۲ مدرک در رتبه‌های اول تا سوم قرار دارند. جمهوری اسلامی ایران با ۱۲۱۵ مدرک در بین کشورهای پیشرو جهانی رتبه ۱۵ را به خود اختصاص داده است (شکل ۳).

All subject areas		Genetics	Middle East		2024	
ay countries with at least 0		Documents	Apply		Download data	
Country	↓ Documents	Citable documents	Citations	Self-Citations	Citations per Document	H index
 Iran	1215	1187	1032	280	0.85	132
 Turkey	1014	970	668	149	0.66	187
 Saudi Arabia	649	631	949	186	1.46	189
 Egypt	623	609	587	160	0.94	120
 Iraq	210	209	122	47	0.58	47
 United Arab Emirates	147	137	236	37	1.61	87
 Qatar	71	68	181	7	2.55	80
 Jordan	58	56	35	2	0.60	64
 Lebanon	57	53	44	3	0.77	86
 Oman	50	45	60	7	1.20	57

شکل ۴. جایگاه ژنتیک کشورهای پیشرو اسلامی در سال ۲۰۲۴

(منبع: رتبه‌بندی سایمگو ۲۰۲۴)

در سال ۲۰۲۴، در حوزه ژنتیک در میان کشورهای پیشرو اسلامی، به ترتیب کشورهای جمهوری اسلامی ایران با ۱۲۱۵ مدرک؛ ترکیه با ۱۰۱۴ مدرک و عربستان سعودی با ۶۴۹ مدرک در رتبه‌های اول تا سوم قرار دارند (شکل ۴).



مؤسسه استنادی و پایش علم و فناوری
جهان اسلام

شیراز، بلوار جمهوری اسلامی، خیابان جام جم

کدپستی: ۷۱۹۴۶۹۴۱۷۱

<https://isc.ac>